

## MESAČNÁ SPRÁVA (k 30.09.2013)

### ZÁKLADNÉ ÚDAJE

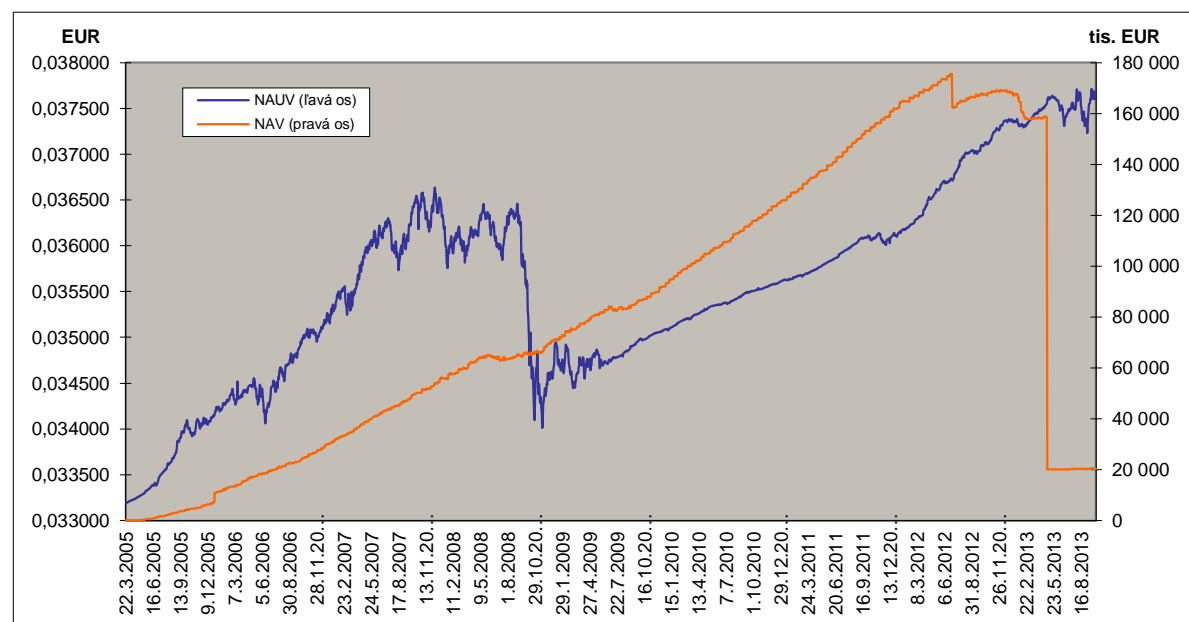
Dátum vytvorenia fondu:	22.3.2005
Čistá hodnota majetku (NAV):	20 410 031,02 €
Aktuálna hodnota dôchodkovej jednotky (NAUV):	0,037598 €
Depozitár fondu:	Všeobecná úverová banka, a.s.
Odplata za správu dôchodkového fondu*:	0,30%
Modifikovaná dĺžka portfólia:	1,95

Výkonnosť za 1 mesiac:	0,69%
od začiatku roka:	0,59%
za posledných 12 mesiacov:	1,35%

\* v % priemernej ročnej predbežnej čistej hodnoty majetku v dôchodkovom fonde za jeden kalendarný rok správy

### VÝVOJ MAJETKU A DÔCHODKOVEJ JEDNOTKY

### KOMENTÁR INVESTIČNÉHO MANAŽÉRA



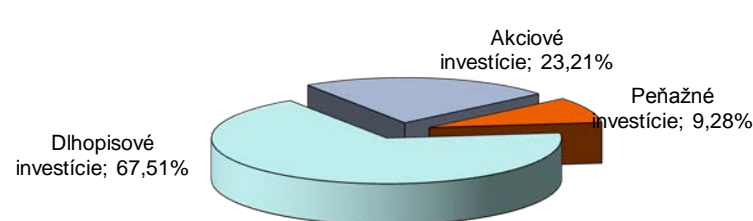
September bol mesiacom, v ktorom kapitálové trhy upriamili pozornosť na zasadnutie FED-u s nádejou zníženia objemu kvantitatívneho uvoľňovania. Ekonomické indexy hospodárskych aktivít a očakávaní indikovali oživenie tak v USA ako i v EÚ. Voľby v Nemecku dopadli v súlade s očakávaním presvedčivým víťazstvom bloku CDU/CSU Angely Merkelovej.

Rozhodnutie amerického FED-u o ponechaní mesačného objemu prílevu hotovosti do amerických štátnych a hypotekárnych dlhopisov na nezmenenej úrovni bolo čiastočným sklamaním. Kapitálové trhy tak počas mesiaca znamenali pokles výnosov amerických i európskych vládnych dlhopisov. Slovenských štátnych dlhopisov sa tento trend dotkol len pri kratších splatnostiach pod 5 rokov, kde došlo k nárastu ceny, pričom dlhopisy dlhších splatností zostali prakticky bez cenového pohybu. Akciovým trhom sa počas mesiaca darilo, keď americký akciový index DOW JONES Industrial vzrástol takmer o 2% a nemecký index DAX takmer o 5%. Pozitívnym signálom bolo začiatkom mesiaca mierne uvoľnenie napätia v Sýrii, ktorá umožnila prístup medzinárodným inšpektorom na kontrolu chemických zbraní.

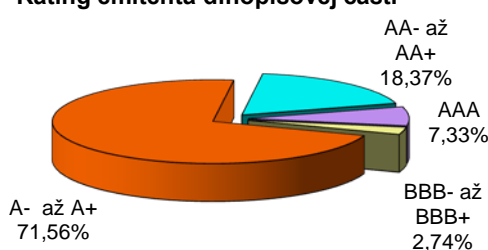
Začiatkom mesiaca sme mierne navýšili akciové investície v strednej Európe. Nárast cien akcií a dlhopisov boli dôvodom pre nárast hodnoty dôchodkovej jednotky fondu.

### ROZLOŽENIE INVESTÍCIÍ

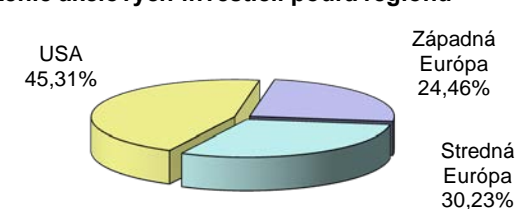
#### Podiel tried aktív



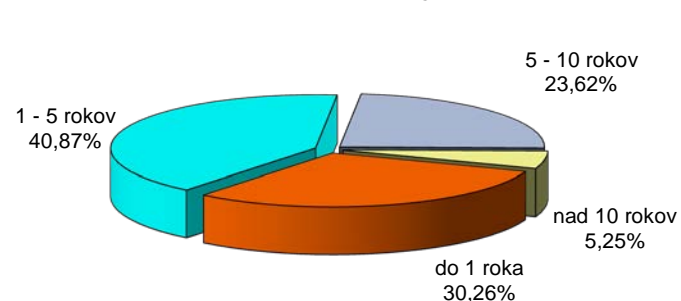
#### Rating emitenta dlhopisovej časti



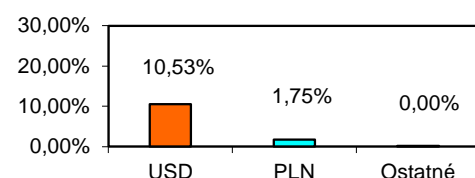
#### Rozloženie akciových investícií podľa regiónu



#### Podľa splatnosti dlhopisových investícií



#### Majetok vystavený menovému riziku v %



### NAJVÝZNAMNEJŠIE AKCIOVÉ INVESTÍCIE

### NAJVÝZNAMNEJŠIE PEŇAŽNÉ A DLHOPISOVÉ INVESTÍCIE

Meno akcie	ISIN	Sídlo emitenta	podiel *	Názov / Emitent	ISIN	Splatnosť	podiel *
SPDR TRUST SERIES 1	US78462F1030	USA	9,05%	SLOVAKIA GOVERNMENT BOND	SK4120007527	14.10.2013	9,82%
Lyxor ETF Eastern Europe	FR0010204073	Francúzsko	4,08%	SLOVAKIA GOVERNMENT BOND	SK4120008301	19.1.2017	6,18%
UBS-ETF DJ EURO STOXX 50 A	LU0136234068	Luxembursko	3,06%	EFSF	EU000A1G0AG3	12.3.2014	5,94%
ISHARES DJ EURO STOXX 50	IE0008471009	Írsko	2,61%	REPUBLIC OF POLAND	XS0242491230	1.2.2016	5,31%
Ishares S&P 500 Index Fund	US4642872000	USA	1,47%	SLOVAKIA GOVERNMENT BOND	SK4120009234	28.11.2018	4,67%
PKO BANK POLSKI	PLPKO0000016	Poľsko	1,10%	CZECH REPUBLIC	XS0750894577	24.5.2022	4,27%
VIG AG	AT0000908504	Rakúsko	1,04%	SLOVAK REPUBLIC	SK4120006503	21.1.2015	4,05%
POWCZECZNY ZAKLAD UBEZPIECZE SA	PLPZU0000011	Poľsko	0,60%	REPUBLIC OF POLAND	XS0841073793	9.7.2024	3,54%
ERSTE GROUP BANK	AT0000652011	Rakúsko	0,19%	CZECH REPUBLIC	XS0427020309	5.11.2014	3,18%
				NETHERLANDS GOVERNMENT	NL0010060257	15.7.2022	3,02%

\* podiel na čistej hodnote majetku fondu

Činnosť ING dôchodkovej správcovskej spoločnosti, a.s. je pod dohľadom Národnej banky Slovenska. S uzatvorením zmluvy o starobnom dôchodkovom sporení s dôchodkovou správcovskou spoločnosťou je spojené aj riziko a doterajší alebo propagovaný výnos dôchodkového fondu v jej správe nie je zárukou budúceho výnosu dôchodkového fondu. Finančné príspevky fondu sú investované v súlade so zákonom č. 43/2004 o starobnom dôchodkovom sporení, štatútom dôchodkového fondu, investičnou stratégiou v informačnom prospekte a rizikovým profilom tohto fondu.